



# แผนที่เมืองพัทยา



อ่าวพัทยา

หาดจอมเทียน

## โครงการก่อสร้างติดตั้งป้ายชื่อถนนและซอยในเขตเมืองพัทยา

เมืองพัทยามีความประสงค์จะดำเนินการโครงการก่อสร้างติดตั้งป้ายชื่อถนน และซอยในเขตเมืองพัทยา โดยดำเนินการดังต่อไปนี้

- ติดตั้งป้ายชื่อถนนและซอย จำนวน 50 ป้าย

1. บางละมุง 20	จำนวน 1 ป้าย	31. เฉลิมพระเกียรติ 26	จำนวน 1 ป้าย
2. สุขุมวิท-พัทยา 31 ซอย 2 (ซอยสีน้ำผึ้ง)	จำนวน 1 ป้าย	32. อรุโณทัย	จำนวน 1 ป้าย
3. สุขุมวิท-พัทยา 31/2	จำนวน 1 ป้าย	33. อรุโณทัย 12 (ซอยอุดมสุข)	จำนวน 1 ป้าย
4. สุขุมวิท-พัทยา 33 ซอย 3	จำนวน 1 ป้าย	34. อรุโณทัย 10 (ซอยเจริญสุข)	จำนวน 1 ป้าย
5. สุขุมวิท-พัทยา 33 ซอย 4	จำนวน 1 ป้าย	35. อรุโณทัย 8	จำนวน 1 ป้าย
6. สุขุมวิท-พัทยา 33 ซอย 6	จำนวน 1 ป้าย	36. อรุโณทัย 6	จำนวน 1 ป้าย
7. สุขุมวิท-พัทยา 33 ซอย 8	จำนวน 1 ป้าย	37. พัทยากลาง 12 ซอย 10	จำนวน 1 ป้าย
8. สุขุมวิท-พัทยา 33 ซอย 10	จำนวน 1 ป้าย	38. เฉลิมพระเกียรติ 2/1	จำนวน 1 ป้าย
9. สุขุมวิท-พัทยา 35/1	จำนวน 1 ป้าย	39. พัทยาเหนือ 2 ซอย 1	จำนวน 1 ป้าย
10. สุขุมวิท-พัทยา 41	จำนวน 1 ป้าย	40. โพธิสาร 1 ซอย 1	จำนวน 1 ป้าย
11. สุขุมวิท-พัทยา 45 ซอย 5	จำนวน 1 ป้าย	41. โพธิสาร 1 ซอย 2	จำนวน 1 ป้าย
12. สุขุมวิท-พัทยา 45 ซอย 9	จำนวน 1 ป้าย	42. นานาลัย 24	จำนวน 1 ป้าย
13. สุขุมวิท-พัทยา 45 ซอย 9/1	จำนวน 1 ป้าย	43. นานาลัย 22	จำนวน 1 ป้าย
14. สุขุมวิท-พัทยา 61	จำนวน 1 ป้าย	44. นานาลัย 20	จำนวน 1 ป้าย
15. สุขุมวิท-พัทยา 61/1	จำนวน 1 ป้าย	45. ขวดีธรรม	จำนวน 2 ป้าย
16. สุขุมวิท-พัทยา 61/2	จำนวน 1 ป้าย	46. นานาลัย 18/1	จำนวน 1 ป้าย
17. สุขุมวิท-พัทยา 69	จำนวน 1 ป้าย	47. นานาลัย 18/2	จำนวน 1 ป้าย
18. สุขุมวิท-พัทยา 73	จำนวน 1 ป้าย	48. นานาลัย 18 ซอย 1	จำนวน 1 ป้าย
19. สุขุมวิท-พัทยา 73 ซอย 1	จำนวน 1 ป้าย		
20. สุขุมวิท-พัทยา 73 ซอย 2	จำนวน 1 ป้าย		
21. สุขุมวิท-พัทยา 73 ซอย 3	จำนวน 1 ป้าย		
22. สุขุมวิท-พัทยา 73 ซอย 5	จำนวน 1 ป้าย		
23. สุขุมวิท-พัทยา 73/1	จำนวน 2 ป้าย		
24. สุขุมวิท-พัทยา 75	จำนวน 1 ป้าย		
25. สุขุมวิท-พัทยา 75 ซอย 1	จำนวน 1 ป้าย		
26. สุขุมวิท-พัทยา 75 ซอย 2	จำนวน 1 ป้าย		
27. บุญยัถยวงษา ซอย 4 (ซอยสังข์เงิน)	จำนวน 1 ป้าย		
28. พัทยาใต้ 2	จำนวน 1 ป้าย		
29. กอไผ่ 11	จำนวน 1 ป้าย		
30. เฉลิมพระเกียรติ 24	จำนวน 1 ป้าย		



สำนักช่าง  
ศาลาว่าการเมืองพัทยา

โครงการ  
ก่อสร้างติดตั้งป้ายชื่อถนน  
และซอย ในเขตเมืองพัทยา

สถานที่ก่อสร้าง  
ในเขตเมืองพัทยา

สำรวจ  
นายช่างโยธา

ออกแบบ  
นายช่างโยธา

เขียนแบบ  
นายช่างโยธา

วิศวกรโยธา

นักผังเมือง

นักผังเมือง

หัวหน้าฝ่ายผังเมือง

หัวหน้าฝ่ายคุ้มครองที่ดินสาธารณะ

ตรวจ  
ผู้อำนวยการส่วนผังเมือง

ตรวจ  
ผู้อำนวยการสำนักช่าง

ตรวจ  
ปลัดเมืองพัทยา

อนุมัติ  
นายกเมืองพัทยา

วันที่  
6 สิงหาคม 2564

แผ่นที่  
1

แบบเลขที่  
1/2567

2

โครงการ  
ก่อสร้างติดตั้งป้ายชื่อถนน  
และซอย ในเขตเมืองพัทยา

สถานที่ก่อสร้าง  
ในเขตเมืองพัทยา

สำรวจ  
นายช่างโยธา

ออกแบบ  
นายช่างโยธา

เขียนแบบ  
นายช่างโยธา

วิศวกรโยธา

นักผังเมือง

นักผังเมือง

หัวหน้าฝ่ายผังเมือง

หัวหน้าฝ่ายภูมิสถาปัตย์

ตรวจสอบ  
ผู้อำนวยการสำนักงาน

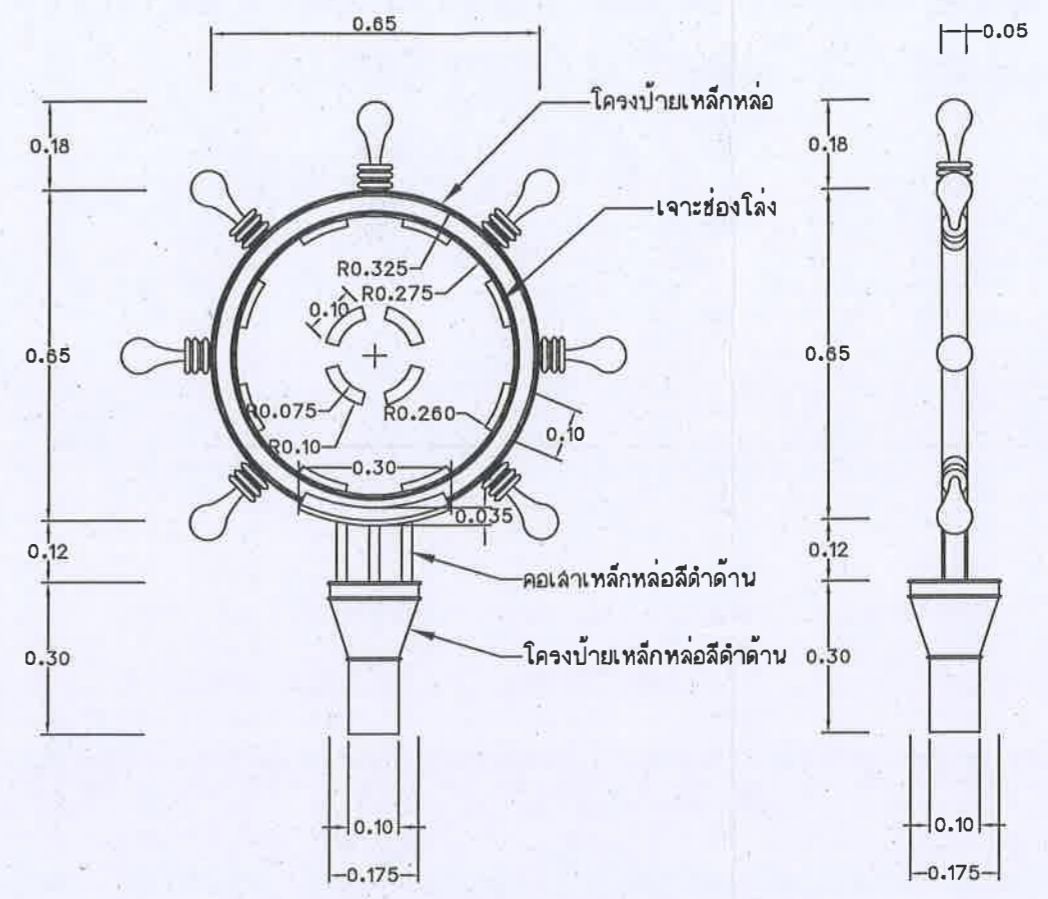
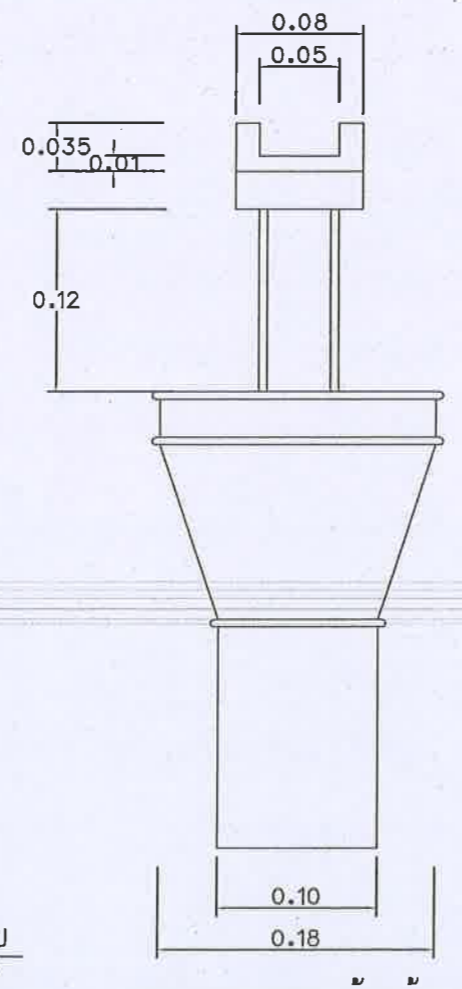
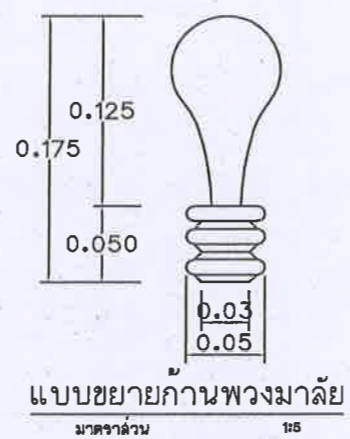
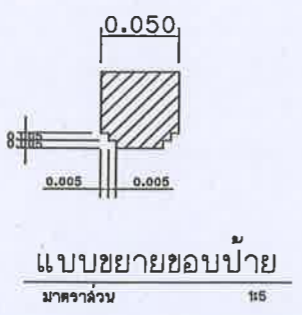
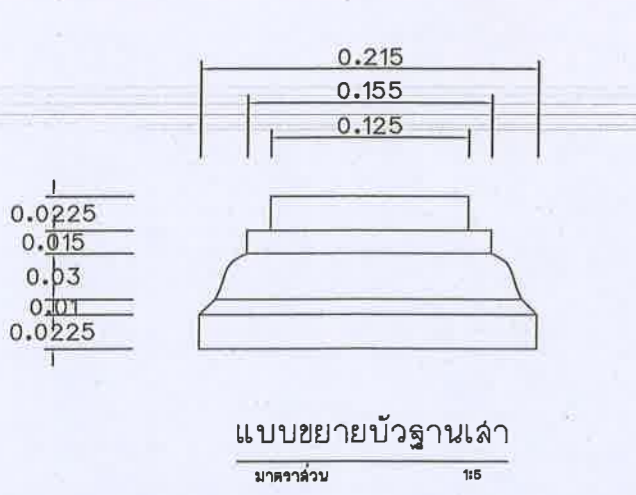
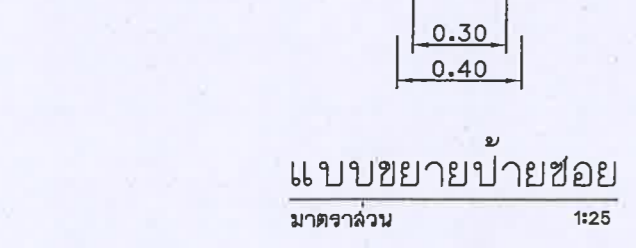
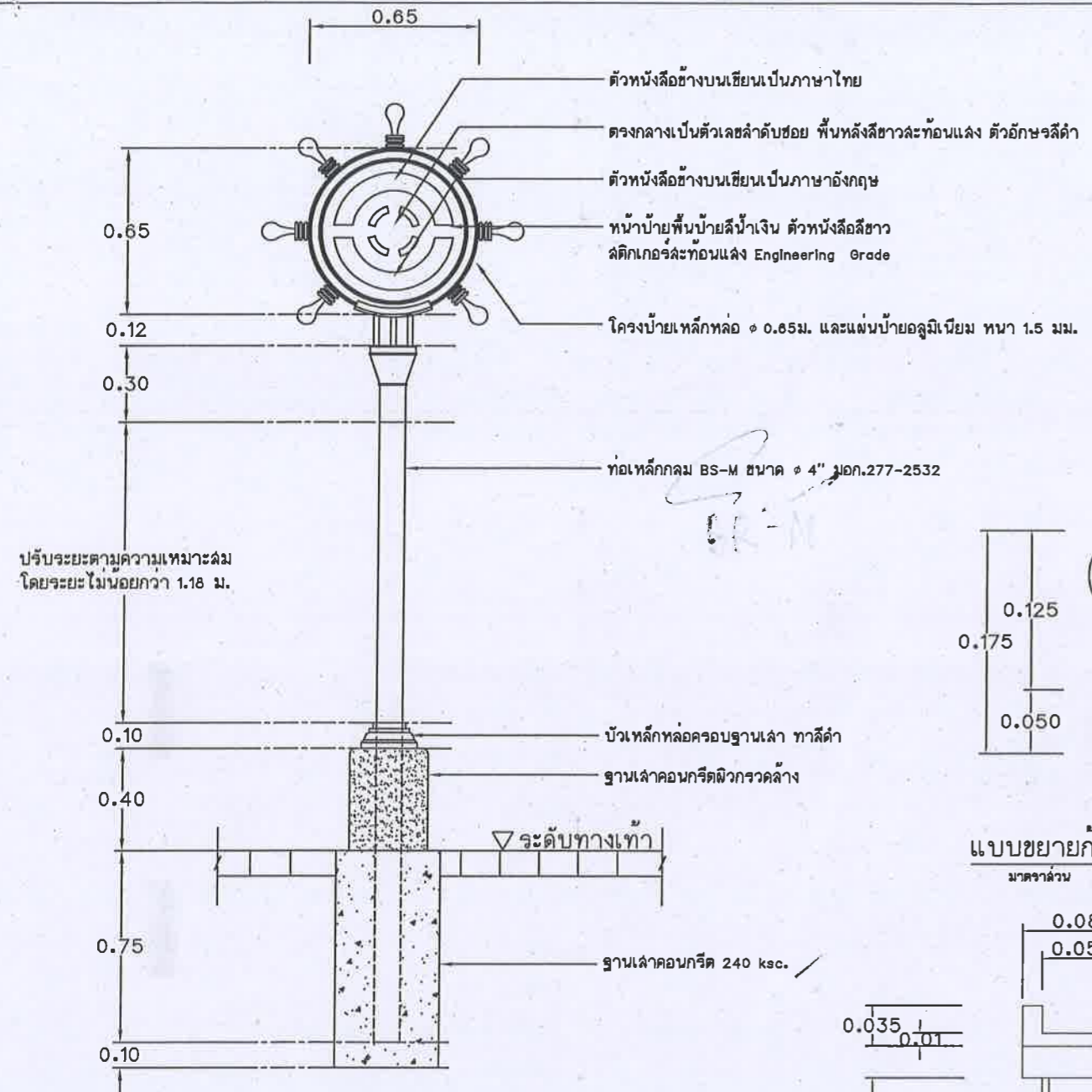
ตรวจสอบ  
ปลัดเมืองพัทยา

อนุมัติ  
นายกเมืองพัทยา

วันที่  
6 สิงหาคม 2567

แบบที่  
2

แบบเลขที่  
1/2567



แบบขยายด้านหน้าและด้านข้าง

มาตราส่วน 1:15

เมืองพัทยาต้องการทำป้ายชื่อถนน ตามรายละเอียดดังนี้

- โครงป้ายเหล็กหล่อรูปทรงกลม ทาสีดำ ตามแบบแนลคิง
- แผ่นป้ายอลูมิเนียมหนา 1.5 มม. 2 ด้าน ยึดกับโครงเหล็กหล่อ
- ติดลติคเกอร์ละท่อนแฉงเป็นพื้นป้ายสีน้ำเงินฟ้า กำหนดสีภายหลัง ลติคเกอร์ Engineer Grade
- ตัวหนังสือสีขาวละท่อนแฉง กำหนดสีภายหลัง ลติคเกอร์ Engineer Grade
- ข้อความ ขนาด และรูปแบบของตัวหนังสือ ตามแบบกำหนด หรือผู้ออกแบบกำหนด
- เสาท่อเหล็กอบสังกะสี ท่อเหล็กกลม BS-M ขนาด  $\phi$  4" มอก.277-2532 หนา 3.8 มม. ยาว 6.00 ม.
- บัวเหล็กหล่อครอบฐานเสา ทาสีดำ
- ฐานเสาคอนกรีตผิวกรวดล้าง ทำตัวอย่างให้ผู้ออกแบบที่ดำเนินการ
- กรณีวิธีการยึดเหล็กหล่อกับป้ายอลูมิเนียมหรือเหล็กหล่อกับเสาป้าย อาจปรับปรุงตามความเหมาะสม ทั้งนี้เพื่อให้เกิดความมั่นคงแข็งแรงและความสวยงาม โดยให้อยู่ในดุลพินิจของผู้ออกแบบ
- ขนาดและรูปทรงตามแบบแนลคิงเป็นเพียงแนวทางในการจัดทำเท่านั้น ขนาดในรายละเอียดของบัวและลวดลายอาจแก้ไขให้เหมาะสมกับกรรมวิธีการผลิตและการติดตั้ง โดยให้อยู่ในดุลพินิจของผู้ออกแบบและควบคุมงาน
- จุดติดตั้งทั้งหมดอาจมีการเปลี่ยนแปลงกำหนดจุดติดตั้งใหม่โดยผู้ควบคุมงาน

รูปแบบและรายการ

รูปแบบข้อความบนป้ายถนนทั้ง 2 ด้าน มีรายละเอียดดังนี้

ตัวอย่างข้อความป้ายชื่อถนน

พัทยา - นาเกลือ

Pattaya Naklua

แบบอักษร TH SarabunPSK ไทย ขนาดความสูง อาจปรับตามความเหมาะสมกับความยาวของ พยัญชนะและสระ ทั้งนี้ ให้อยู่ในดุลพินิจของผู้ออกแบบและควบคุมงาน

\*หมายเหตุ

- ก่อนทำการติดตั้งผู้จ้างต้องสำรวจพื้นที่ที่จะติดตั้งให้ละเอียดก่อน หากพบอุปสรรคใดา บนพื้นดิน ใต้ดิน และบนอากาศให้ ผู้จ้างรับผิดชอบแก้ไขทั้งหมดโดยไม่เรียกร้องค่าใช้จ่ายเพิ่มเติม
- โดยผู้จ้างแนบตัวอย่างลติคเกอร์ละท่อนแฉงสีละ 1 แผ่น มาแนลคิงพร้อมหนังสือรับรองจากบริษัทผู้ผลิตก่อนติดตั้งพร้อมเอกสารทศสอบค่า ละท่อนแฉงจากหน่วยงานราชการที่เชื่อถือได้ โดยมีค่า ล.ป.ล. การละท่อนแฉงระดับที่ 1 ตาม มอก. 505-2529
- ผู้จ้างต้องใช้วัสดุประเภทวัสดุหรืออุปกรณ์ที่จะใช้ในการก่อสร้างเป็นวัสดุที่ผลิตภายในประเทศ ไม่น้อยกว่าร้อยละ 60 ของมูลค่าวัสดุที่ใช้ ในการก่อสร้างทั้งหมดตามสัญญาผู้จ้างต้องใช้เหล็กที่ผลิตภายในประเทศไม่น้อยกว่าร้อยละ 90 ของปริมาณเหล็กที่ต้องใช้ทั้งหมดตาม สัญญา